

KAKO OMAMITI OVCE

Omamljivanje je ključno da bi ovce bile u besvjesnom stanju prije klanja. Tada ih možete **bezbolno zaklati**. Sljedeći savjeti predstavljaju najbolje prakse iz malih klaonica koje će vam pomoći u učinkovitom omamljivanju ovaca.

Omamljivanje ovaca dopušteno je samo radnicima koji imaju uvjerenje o osposobljenosti.

O OVCAMA

- ✦ Ovce mogu postati uznemirene kad se odvoje od grupe, zbog čega se mogu nepredvidljivo ponašati (npr. trčati, skakati, rušiti radnike koji rukuju njima)
- ✦ Obično će se premjestiti iz tamnijih u bolje osvijetljena područja
- ✦ **Vole:** biti u grupi
- ✦ **Ne vole:** blještava ili izrazito jarka svjetla, odsjaje, sjene, prepreke, buku, nagle pokrete
- ✦ Svaka ovca može se ponašati na drukčiji način

OMAMLJIVANJE OVACA POMOĆU RUČNIH KLIJEŠTA



PRIJE OMAMLJIVANJA

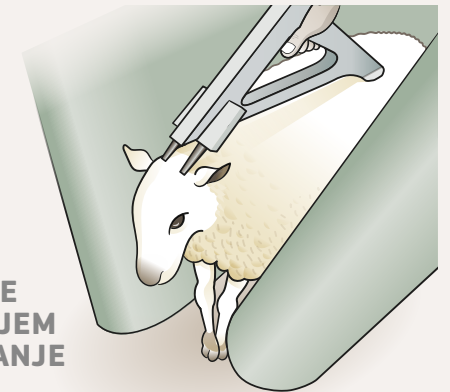
PRIPREMITE OVCU I OPREMU

- ✦ Provjerite je li ovčja **vuna suha**
- ✦ Provjerite jesu li **krajevi elektroda mokri**
- ✦ Provjerite jesu li kliješta koja koristite primjerene veličine i bez tragova korozije
- ✦ Nosite gumene **rukavice i čizme**

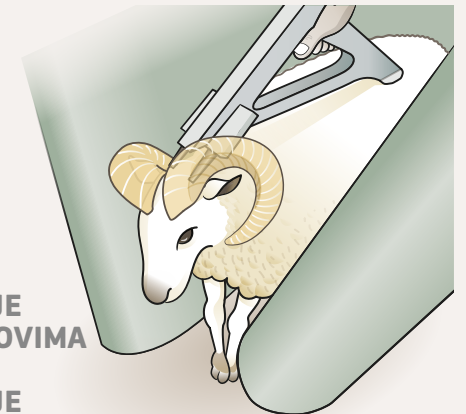
POSTAVITE RUČNA KLIJEŠTA S ELEKTRODAMA

- ✦ Između **vanjskih kutova očiju i osnove ušiju ovce**
- ✦ **Druga mogućnost:** Ako koristite uređaj za omamljivanje glava-leđa, stavite ga između ušiju ovce s elektrodama na vrhu glave

OMAMLJIVANJE OVACA UREĐAJEM ZA OMAMLJIVANJE GLAVA-LEĐA



OMAMLJIVANJE OVACA S ROGOVIMA UREĐAJEM ZA OMAMLJIVANJE GLAVA-LEĐA



TIJEKOM OMAMLJIVANJA

PREPORUČENI PARAMETRI ZA OMAMLJIVANJE (SAMO GLAVA)

Najmanji napon (volti – V)	Najmanja jakost struke (amperi – A)	Frekvencija (herc – Hz)	Najkraće trajanje (sekunde)
>150	1,0-1,3	50	>2

PROVJERITE ZNAKOVE SVIJESTI

Pobrinite se za to da životinja bude u besvjesnom stanju prije uboda.

ne pokušava se dići/podići glavu

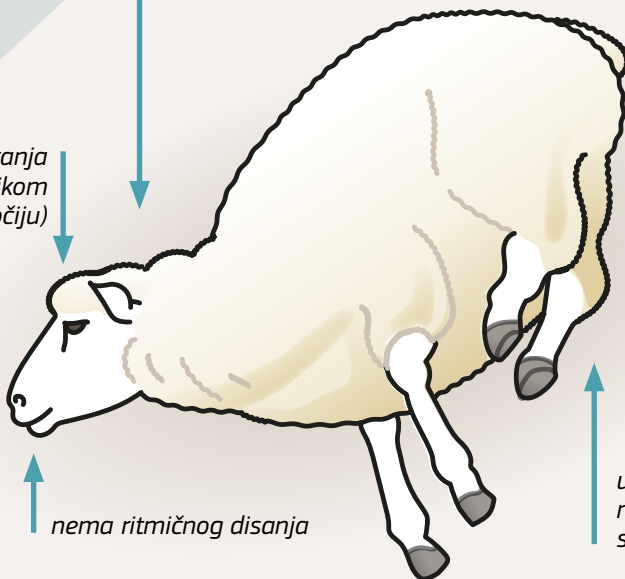
nema treptanja (spontanog ili prilikom dodirivanja očiju)

nema reakcije na štipanje/bockanje nosa/uha

nema ritmičnog disanja

nema zvukova

ukočene/ispružene noge, nakon čega slijede trzaji/udarci



NAKON OMAMLJIVANJA

AKO JE OVCA JOŠ PRI SVIJESTI

- ✦ Nemojte je ubadati
- ✦ **Ponovite omamljivanje pričuvnom metodom** (npr. penetrirajući Šermerov pištolj)
- ✦ Utvrdite što je pošlo krivo
- ✦ Riješite probleme prije nego što nastavite s omamljivanjem

BRZO ZAKOLJITE OVCU

- ✦ Iskrvarite ovcu **unutar 8 sekundi od omamljivanja**

POTVRDITE SMRT

Provjerite sljedeće:

- ✦ Nema spontanih pokreta
- ✦ Mlohavo/sasvim opušteno tijelo
- ✦ Nema reakcije na štipanje nosa/uha
- ✦ Nema zvukova/dahtanja
- ✦ Nema ritmičnog disanja
- ✦ Proširene zjenice
- ✦ Krvarenje je prestalo
- ✦ Nema otkucaja srca/pulsa

